



roque

AÇO E CIMENTO



CATÁLOGO 2021

SAIBA MAIS:



ARGAMASSA



AÇO



CIMENTO



IMPERMEABILIZANTE



TÁBUA E MADEIRITES



TELHA

www.roqueac.com
[roqueacoecimento](https://www.facebook.com/roqueacoecimento)
[roqueac](https://www.instagram.com/roqueac)

DELIVERY:

(98) **9230-9999**
CHAMA NO ZAP





Apresentação

A Roque Aço e Cimento tem a satisfação de apresentar o seu atual mix de produtos. Aqui, você encontra as melhores opções em **telha, argamassa, tábuas, barrote, madeirite, impermeabilizante, prego, arame, coluna, treliça, vergalhão e cimento.**

Esperamos você!



ARGAMASSA



AÇO



CIMENTO



IMPERMEABILIZANTE



TÁBUA E MADEIRITES



TELHA

roque
AÇO E CIMENTO



ROQUE - SÃO LUÍS



ROQUE - SANTA INÊS

SAIBA MAIS:



IMPERMEABILIZANTES

TECPLUS 1



EMBALAGENS DE 18L, 3,6L E 1L

TECPLUS TOP



EMBALAGENS DE 18KG E 4KG

CHAPIX



EMBALAGENS DE 18L, 3,6L E 1L

PINTURA ASFÁLTICA ACQUA



EMBALAGENS DE 18L, 3,6L E 1L

SUPER MANTA LIQUIDA BRANCA



EMBALAGENS DE 18L, 3,6L E 1L

MANTA LIQUIDA BRANCA



EMBALAGENS DE 18L, 3,6L E 1L

MANTA LIQUIDA PRETA



EMBALAGENS DE 18L, 3,6L E 1L

IMPERMEABILIZANTE PAREDE



EMBALAGENS DE 18L, 3,6L E 1L

Impermeabilização corretiva
custa até **quatro vezes** mais
que a preventiva



SAIBA MAIS:



TELHAS

FIBROCIMENTO, PVC E METÁLICAS



TELHA FIBROTEX 4MM
2,44M X 0,50M



TELHA ONDINA 4MM
2,44M X 0,50M



TELHA RESIDENCIAL 5MM
1,83M X 1,10M



TELHA ONDULADA 6MM
1,83M X 1,10M



TELHA TRANSLÚCIDA ONDULADA 1,1 MM
1,83M X 1,10M



TELHA GALVALUME TRAPEZOIDAL 0,40 MM



4M	PEÇA
5M	PEÇA
6M	PEÇA

**CUMEEIRA
TX SUPERIOR**



**CUMEEIRA
TTX INFERIOR**



**CUMEEIRA
TDA SUPERIOR**



**CUMEEIRA
TDA INFERIOR**



**TELHA PVC ONDA
GRANDE 1,83M X 1,10M**



**TELHA PVC MINIONDA
2,44M X 0,50M**



**TELHA DE PVC
PLAN 2,41M X 0,88M**



**TELHA PVC COLONIAL
2,30M x 0,86M**



**CHAPA GALVANIZADA EM
BONINA PARA CALHA**



0,43 MM 0,50M	1,75 KG/M	KG
0,43 MM 0,60M	2,10 KG/M	KG
0,43 MM 0,70M	2,45 KG/M	KG
0,43 MM 0,80M	2,75 KG/M	KG
0,43 MM 1M	3,44 KG/M	KG
0,43 MM 1,2M	4,20 KG/M	KG

ROQUE, AMIGA DO
CONSTRUTOR,
PARCEIRA DO
REVENDEDOR



VANTAGENS EXCLUSIVAS QUE SÓ A ROQUE TEM:



Preços exclusivos
para revendedor e
retirada na loja (FOB);



Atendemos todo o
Maranhão;



Produtos a pronta
entrega;



Estacionamento amplo
para veículos leves e
pesados.

FORMAS DE PAGAMENTO



Pague em **6X** SEM JUROS
|  |  | VISA | 

24X
CREDIÁRIO OPERADORA REDE

Financiamento em até: **48x**
OPC | CAIXA | CARDIO

CHAMA NO ZAP:

(98) 9230-9999



SAIBA MAIS:



ARGAMASSA DAS MELHORES MARCAS



AC-I LINHAS PLUS



EMBALAGEM 15 KG

AC-II LINHA PLUS



EMBALAGEM 15 KG

AC-III SUPERFLEX



EMBALAGEM 15 KG

PISO SOBRE PISO



EMBALAGEM 15 KG

CERÂMICA INTERNA - AC I



EMBALAGEM 15 KG

CERÂMICA INTERNA - ACII



EMBALAGEM 15 KG

AC III - FLEXÍVEL CINZA



EMBALAGEM 15 KG

PISO SOBRE PISO - CINZA



EMBALAGEM 15 KG

CIMENTCOLA - AC I



EMBALAGEM 15 KG

CIMENTCOLA - AC II



EMBALAGEM 15 KG

CIMENTCOLA - AC III



EMBALAGEM 15 KG

PISO SOBRE PISO



EMBALAGEM 15 KG

SAIBA MAIS:



AÇO PARA CONSTRUÇÃO CIVIL



VERGALHÃO CA 60



DESCRIÇÃO	EMB.	UN.
4.20 MM BR 12M	ROLO	KG
5.00 MM BR 12M	ROLO	KG
6.00 MM BR 12M	ROLO	KG
4.20 MM BR 12M DOBRADO	BR 1,31 KG	KG
5.00 MM BR 12M DOBRADO	BR 1,85 KG	KG
6.00 MM BR 12M DOBRADO	BR 2,66 KG	KG

VERGALHÃO CA 50



DESCRIÇÃO	EMB.	UN.
6.30 MM BR 12M DOBRADO	BR 2,94 KG	KG
8.00 MM BR 12M DOBRADO	BR 4,80 KG	KG
10.00 MM BR 12M DOBRADO	BR 7,48 KG	KG
12.50 MM BR 12M DOBRADO	BR 11,67KG	KG
16.00 MM BR 12M DOBRADO	BR 18,94 KG	KG
6.30 MM BR 12M RETO	BR 2,94 KG	KG
8.00 MM BR 12M RETO	BR 4,80 KG	KG
10.00 MM BR 12M RETO	BR 7,48 KG	KG
12.50 MM BR 12M RETO	BR 11,67 KG	KG
16.00MM BR 12M RETO	BR 18,94 KG	KG
20.00MM BR 12M RETO	BR 29,59 KG	KG
25.00MM BR 12M RETO	BR 46,23 KG	KG

ARAME RECOZIDO PRETO




DESCRIÇÃO	EMB.	UN.
BWG 18 - 1,25 MM 1KG	ROLO	KG
BWG 18 - 1,25 MM 35KG	ROLO	KG

PREGO



DESCRIÇÃO	EMB.
CC 3 X 8 BWG	SACO 1 KG
CC 15 X 18 - 1.1/2 X 13	SACO 1 KG
CC 18 X 27 - 2.1/2 X 10	SACO 1 KG
CC 16 X 21 - 2 X 12	SACO 1 KG

TRELIÇA




DESCRIÇÃO	EMB.	UN.
8LL 5.00/3.40/3.40	PEÇA 6M	UN
8LL 6.00/4.20/3.40	PEÇA 6M	UN
8LL 6.00/4.20/4.20	PEÇA 6M	UN
8LL 6.00/4.20/3.40	PEÇA 12M	UN
8LL 6.00/4.20/4.20	PEÇA 12M	UN

PREGO TELHEIRO GALVANIZADO



DESCRIÇÃO	EMB.
3.1/4 X 10	SACO 0,5 KG
2.1/2 X 10	SACO 0,5 KG

TELA/MALHA



DESCRIÇÃO	EMB.	UN.
TELA Q 61 PAINEL 2,45 X 6M	P. 2,45 X 6M	UN
TELA Q 92 PAINEL 2,45 X 6M	P. 2,45 X 6M	UN
TELA Q 138 PAINEL 2,45 X 6M	P. 2,45 X 6M	UN
TELA Q 196 PAINEL 2,45 X 6M	P. 2,45 X 6M	UN
TELA Q 283 PAINEL 2,45 X 6M	P. 2,45 X 6M	UN

COLUNA



DESCRIÇÃO	EMB.	UN.
TELA P/ COLUNA 6 MM (7 X 14)	PEÇA 6M	UN
TELA P/ COLUNA 7 MM (7 X 14)	PEÇA 6M	UN
TELA P/ COLUNA 8 MM (7 X 14)	PEÇA 6M	UN
TELA P/ COLUNA 8 MM (7 X 17)	PEÇA 6M	UN
TELA P/ COLUNA 8 MM (7 X 20)	PEÇA 6M	UN
TELA P/ COLUNA 8 MM (7 X 27)	PEÇA 6M	UN
TELA P/ COLUNA 10 MM (7 X 14)	PEÇA 6M	UN
TELA P/ COLUNA 10 MM (7 X 17)	PEÇA 6M	UN
TELA P/ COLUNA 10 MM (7 X 20)	PEÇA 6M	UN
TELA P/ COLUNA 10 MM (7 X 27)	PEÇA 6M	UN



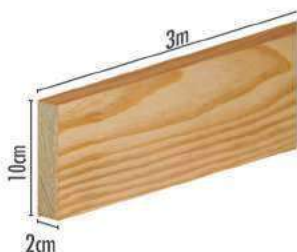
SAIBA MAIS:




TÁBUAS DE PINUS



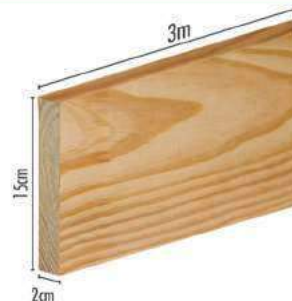
TÁBUA 10CM X 2CM X 3M




TÁBUA 13CM X 2CM X 3M



TÁBUA 15CM X 2CM X 3M



TÁBUA 20CM X 2CM X 3M



TÁBUA 25CM X 2CM X 3M




TÁBUA 30CM X 2CM X 3M



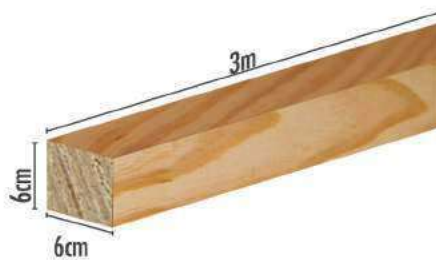
TÁBUAS DE PINUS DE REFLORESTAMENTO



BARROTE: 5CM X 5CM X 3M



BARROTE: 6CM X 6CM X 3M



MADEIRITE RESINADO



2,20M X 1,10M X 5MM	PEÇA
2,20M X 1,10M X 6MM	PEÇA
2,20M X 1,10M X 9MM	PEÇA
2,20M X 1,10M X 11MM	PEÇA
2,20M X 1,10M X 12MM	PEÇA
2,20M X 1,10M X 14MM	PEÇA

MADEIRITE PLASTIFICADO



2,20M X 1,10M X 11MM	PEÇA
2,20M X 1,10M X 14MM	PEÇA
2,20M X 1,10M X 17MM	PEÇA

É HORA
DE UNIRMOS
AS FORÇAS!

ASSOCIE-SE A **ACOMAC-MA**

VENHA FAZER PARTE DA MAIOR
REDE ASSOCIATIVA DO SETOR DE
MATERIAL DE CONSTRUÇÃO
DO BRASIL




Acomac
MARANHÃO

MAIS INFORMAÇÕES:

(98) 99606-7688

 acomacma.com.br
 [/acomacmaoficial](https://www.facebook.com/acomacmaoficial)

 **anamaco**



A LUTA

CONTRA A COVID-19

CONTINUA!



Continue **usando máscara;**



Evite tocar os olhos, nariz e boca;



Lave as mãos com frequência ou use **álcool gel 70%;**



Mantenha a distância mínima de 1,5m.



Juntos vamos
vencer
o coronavírus!

RESPONSABILIDADE SOCIAL



“ SOMOS A TRANSFORMAÇÃO QUE QUEREMOS NO MUNDO. ”

Gandhi



VAMOS MUDAR O MUNDO?

A Roque Aço e Cimento leva muito a sério o **compromisso e a responsabilidade** com a sociedade, por isso desenvolve e apoia ações que promovam a valorização do ser humano. Como exemplo, abaixo, destacam-se **alguns projetos realizados pela ROQUE:**



Participou de campanhas de ajuda à rede pública de saúde, sendo uma para compra **de respiradores** e outra para aquisição **de camas e colchões hospitalares;**



Realizou **distribuição de cestas básicas** para pedreiros e para os profissionais ambulantes de São Luís que ficaram sem trabalho durante o período carnavalesco na pandemia;



Promoveu a **doação de materiais de construção** para edificação da sede do projeto Cores do Mara e outra para reforma da sede da União de Moradores da Forquilha em São Luís.

SAIBA MAIS:



MAIOR MIX DE CIMENTO



BRAVO CP - IV - 32 - RS*



*RS - RESISTENTE A SULFATOS

BRAVO CP - IV - 40 - RS*



*RS - RESISTENTE A SULFATOS

POTY - TODAS AS OBRAS



POTY - OBRAS ESTRUTURAIS



APODI CP II - E - 32 - RS*




EMBALAGEM 50 KG

APODI CP II - F - 32 - RS*



EMBALAGEM 50 KG

APODI CP IV - 32 - RS*



EMBALAGEM 50 KG

ITAQUI CP IV - 32



EMBALAGEM 50 KG

MIZU - CP II - 32



EMBALAGEM 50 KG

ELO - CP IV - 32



EMBALAGEM 50 KG

COMO ARMAZENAR CIMENTO?

1

Distância mínima da parede de 30cm;

2

Afaste os sacos do chão utilizando estrados de madeira;

3

Empilhamento máximo de 10 sacos.






De São Luís e Santa Inês para todo o *Maranhão!*



Orgulho de
ser daqui!



ROQUE - SÃO LUÍS

 Estrada de Ribamar, 20,
Forquilha, São Luís-MA.

 (98) 3244-8999

ROQUE - SANTA INÊS

 Rua das Laranjeiras, 948,
Canecão, Santa Inês-MA.

 (98) 3653-1225